



Motorización

	GLB 200 Automático Advance	GLB 250 4MATIC Automático Progressive
Combustible.	Nafta	
Cilindrada (cm³).	1.332	1.991
Cilindros/Disposición.	4/L	
Potencia¹ (CV/rpm).	163/5.500	224/5.500 - 6.100
Par máximo¹ (Nm/rpm).	250/1.620 - 4.000	350/1.800 - 4.000
Velocidad máxima (km/h).	207	236
Aceleración de 0 a 100 km/h (seg.).	9,1	6,9
Consumo de combustible² (l/100 km).		
Ciudad.	7,3 - 7,6	9,1 - 9,2
Ruta.	4,9 - 5,4	5,9 - 6,3
Mixto.	5,9 - 6,2	7,1 - 7,4
Emisiones de CO² (g/km), ciclo mixto².	134 - 141	162 - 169

Seguridad

Advertencia de pérdida de presión en los neumáticos.	×	×
Airbags frontales y laterales delanteros, de rodilla para conductor, windowbags completos.	×	×
Alarma antirrobo con protección antirremolcado y sensor de rotura de cristal.	×	×
ATTENTION ASSIST (advierte al conductor si detecta síntomas típicos de agotamiento).	×	×
Control electrónico de estabilidad (ESP) con control de tracción (ASR), sistema antibloqueo de frenos (ABS), sistema de asistencia de frenos (BAS).	×	×
Extintor de incendios.	×	×
Frenado autónomo de emergencia.	×	×
Luz de freno adaptativa intermitente.	×	×
TIREFIT.	×	×
Sistema de frenos ADAPTIVE BRAKE con ayuda al arranque en pendientes, función HOLD, llenado anticipado y función frenos secos al conducir bajo la lluvia.	×	×

Confort

Asiento delantero del conductor con regulación eléctrica y kit de memorias (incluye posición del volante y espejos exteriores).		×
Climatización automática THERMATIC.	×	
Climatización automática THERMOTRONIC.		×
Función de arranque KEYLESS-GO.	×	×
Kit de cables para Media Interface.	×	×
Navegación por disco duro.		×
Panel táctil sin controlador.	×	×
Paquete de aparcamiento con cámara de marcha atrás.	×	×
Paquete de integración para Smartphone.	×	×
Paquete técnico Off-Road.		×
Sistema inalámbrico de carga para dispositivos móviles.		×
Sistema multimedia MBUX con funciones ampliadas.	×	×
Visualizador de medios de 10,25".	×	×
Visualizador del cuadro de instrumentos de 10,25".		×

Exterior

	GLB 200 Automático Advance	GLB 250 4MATIC Automático Progressive
Pintura metalizada.	×	×
Barras longitudinales en el techo, de aluminio pulido.	×	×
Espejos retrovisores del lado del conductor con antideslumbramiento automático.	×	×
Espejos retrovisores exteriores con regulación eléctrica y abatibles eléctricamente.	×	×
Faros antiniebla.	×	×
Faros LED High Performance.	×	×
Llantas de aleación de 17" y 5 radios dobles. ^A	×	
Llantas de aleación de 18" y 5 radios dobles. ^B		×
Listones de umbral con distintivo «Mercedes-Benz» iluminado.		×
Techo corredizo panorámico.		×









Interior

Alfombras de velours.	×	×
Apoyabrazos en las plazas traseras.	×	×
Elementos de adorno con efecto elipse.	×	
Elementos de adorno con efecto espiral.		×
Iluminación de ambiente.		×
Tapizado símil de cuero ÁRTICO - negro.	×	×
Techo interior de tela gris cristal.	×	×
3ª fila de asientos para 2 personas.	×	×
Sistema de sonido Advanced.		×
Volante deportivo multifunción en cuero.	×	×

Transmisión y tren de rodaje

Tren de rodaje de confort.	×	×
Caja automática 7G-DCT.	×	
Caja automática 8G-DCT.		×
Función de arranque y parada ECO.	×	×

Colores

Pinturas estándar:	 Blanco Polar (149U)	 Negro Noche (696U)	
Pinturas metalizadas:	 Negro Cosmos (191U)	 Gris Montaña (787U)	 Azul Denim (667U)
	 Blanco Digital (144U)	 Plata Iridio (775U)	 Azul Galaxia (813U)

